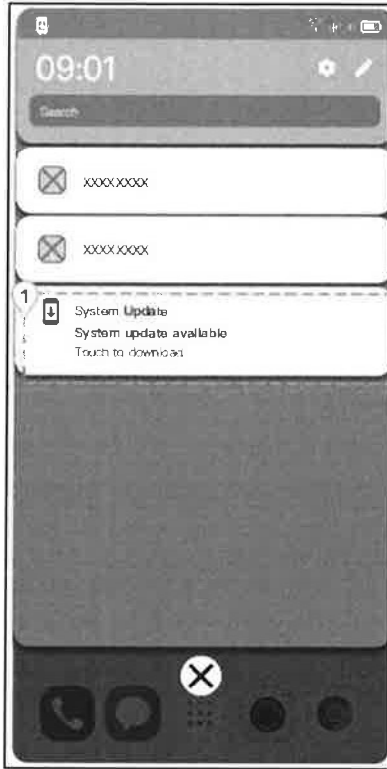




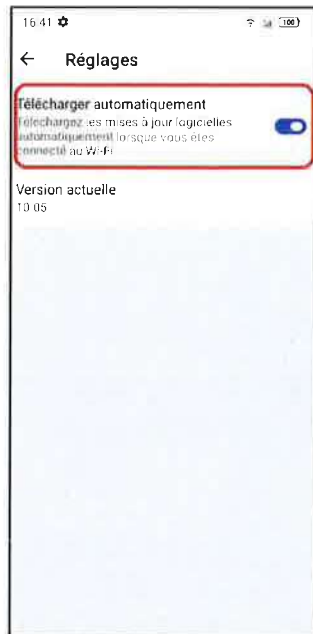
1. Téléchargement de la nouvelle version logicielle :

Si le serveur FOTA identifie que le téléphone de l'utilisateur a une version plus ancienne que la version indiquée sur le serveur, l'utilisateur reçoit une notification (si l'utilisateur n'a pas déjà entrepris une action manuelle de mise à jour dans paramètres>Système> Mise à jour système>Vérifier les mises à jour).



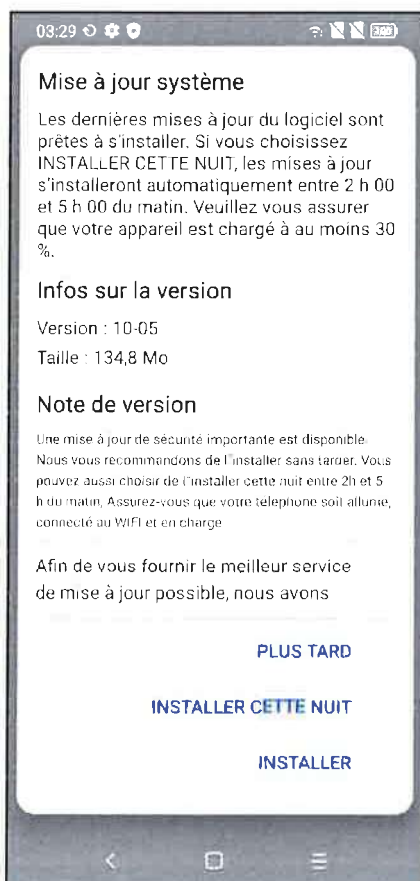
- Si l'utilisateur n'est pas connecté en Wifi, une notification d'avertissement apparaît
- Si l'utilisateur n'est pas connecté en Wifi et en roaming, une notification d'avertissement apparaît.
- Si l'utilisateur est connecté en Wifi et paramétré pour télécharger automatiquement les mises à jour, la nouvelle version est téléchargée.

Les Heyou ont ce paramètre activé par défaut : Paramètres>Systèmes>Mise à jour>Réglages

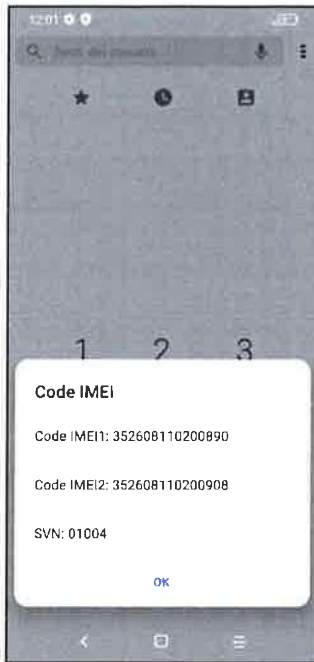


2. Installation de la nouvelle version logicielle :

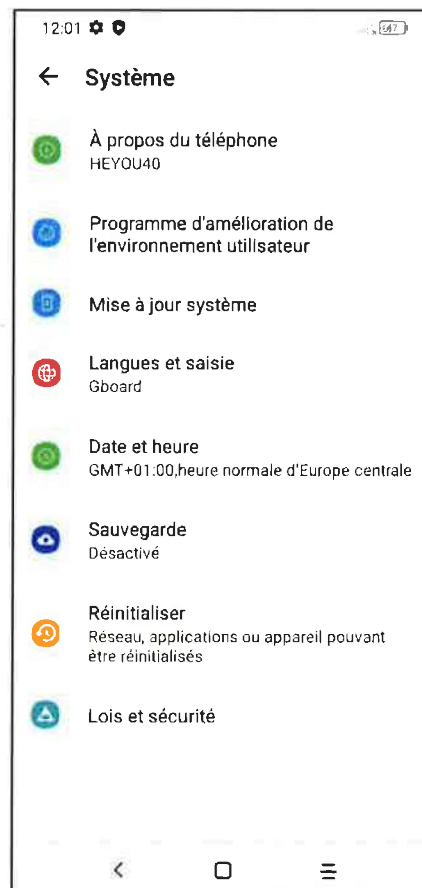
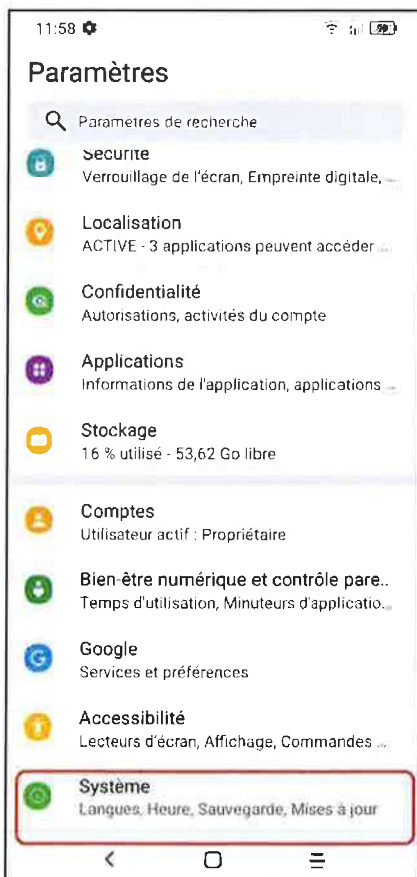
1. L'utilisateur peut refuser 3 fois (option « plus tard »), ensuite il n'aura plus le choix que entre « installer cette nuit » et « installer ».



- Taper *#06# pour avoir la version SVN



- Il faut également aller dans « paramètres> Système>A propos du téléphone » pour avoir la version logicielle.



12:01   

← À propos du téléphone



v4G3U

 Modèle HEYO-04D	 Processeur MT6762
 Appareil photo 13 MP, 5 MP, 5 MP	 Résolution 720x1520
 RAM 2.0 Go	 Stockage 32 Go
 Capacité de la batterie 4000 mAh	 Version d'Android 10

Une mise à jour logicielle peut être obtenue :

- Soit en allant manuellement dans : Paramètres>Système>Mise à jour système>Vérifier les mises à jour
- Soit en cliquant sur la notification informant de la disponibilité d'une mise à jour.

