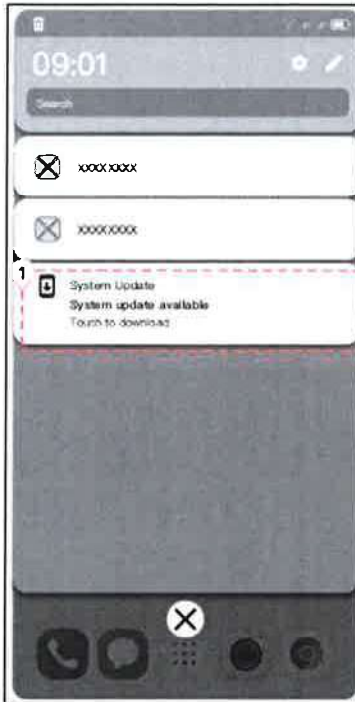




FOTA

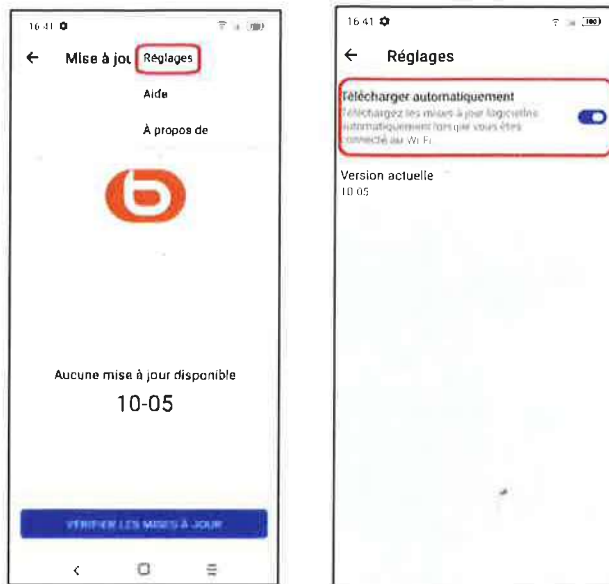
1. Téléchargement de la nouvelle version logicielle :

Si le serveur FOTA identifie que le téléphone de l'utilisateur a une version plus ancienne que la version indiquée sur le serveur, l'utilisateur reçoit une notification (si l'utilisateur n'a pas déjà entrepris une action manuelle de mise à jour dans paramètres>Système> Mise à jour système>Vérifier les mises à jour).



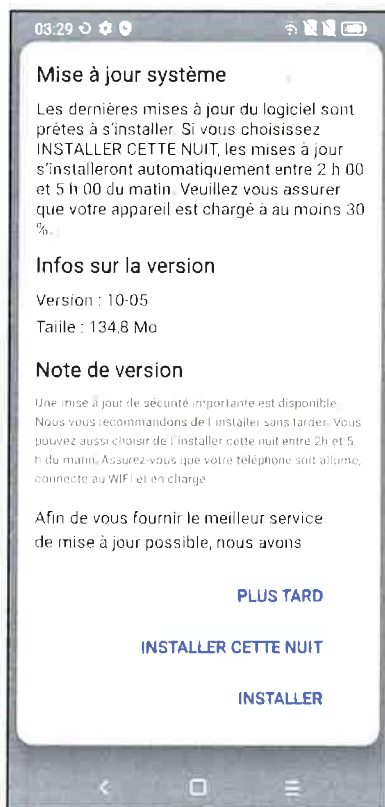
- Si l'utilisateur n'est pas connecté en Wifi, une notification d'avertissement apparaît
- Si l'utilisateur n'est pas connecté en Wifi et en roaming, une notification d'avertissement apparaît.
- Si l'utilisateur est connecté en Wifi et paramétré pour télécharger automatiquement les mises à jour, la nouvelle version est téléchargée.

Les Heyou ont ce paramètre activé par défaut : Paramètres>Systèmes>Mise à jour>Réglages



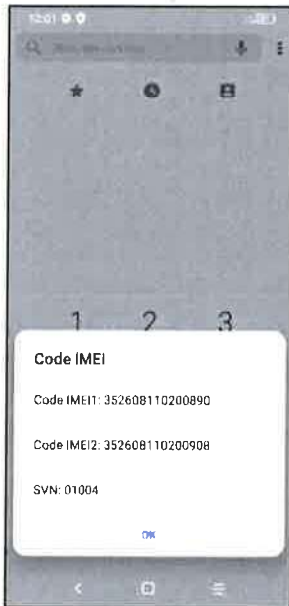
2. Installation de la nouvelle version logicielle :

1. L'utilisateur peut refuser 3 fois (option « plus tard »), ensuite il n'aura plus le choix que entre « installer cette nuit » et « installer ».





- Taper *#06# pour avoir la version SVN



- Il faut également aller dans « paramètres> Système>A propos du téléphone » pour avoir la version logicielle.

