

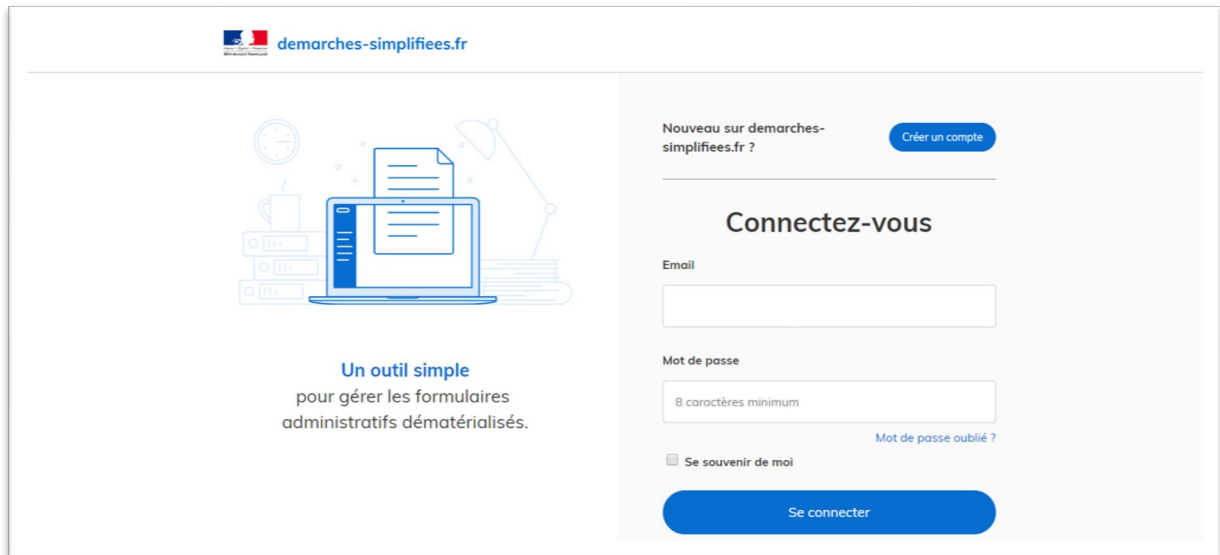
Table des matières

1. Login	2
2. You don't have an account yet.....	3
3. You have forgotten your password.....	4
4. Submit an AAI request.....	6
5. How to modify a submitted request	9
6. How to send a message to the ANFR Team	10
7. Follow up of my request.....	11
8. Prepare an additional request.....	12

1. Login

Go to the following address: <https://www.demarches-simplifiees.fr/commencer/aai-anfr-polynesiefrancaise>

You'll arrive to the following page.



demarches-simplifiees.fr

Nouveau sur demarches-simplifiees.fr ? [Créer un compte](#)

Connectez-vous

Email

Mot de passe

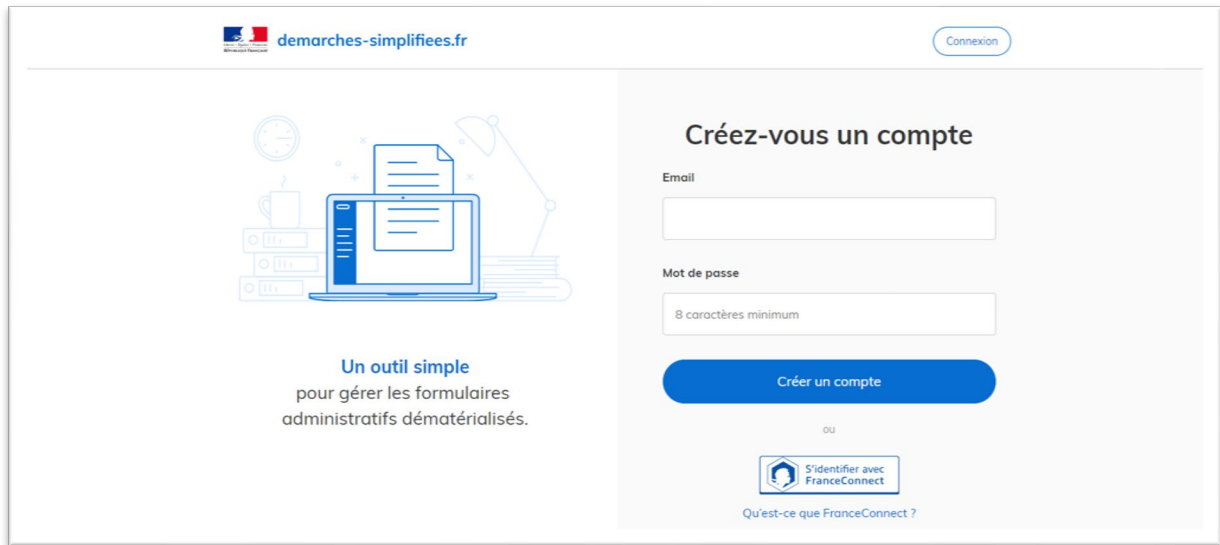
8 caractères minimum [Mot de passe oublié ?](#)

Se souvenir de moi

[Se connecter](#)

2. You don't have an account yet

Click on the button **Créer un compte** and you will arrive to the following page



The screenshot shows the 'demarches-simplifiees.fr' website. At the top left is the logo and the text 'demarches-simplifiees.fr'. At the top right is a 'Connexion' button. The main content area is split into two columns. The left column features an illustration of a laptop, a clock, a coffee cup, and a desk lamp, with the text: 'Un outil simple pour gérer les formulaires administratifs dématérialisés.' The right column is titled 'Créez-vous un compte' and contains a form with an 'Email' field, a 'Mot de passe' field with a note '8 caractères minimum', and a blue 'Créer un compte' button. Below the button is the text 'ou' and a 'S'identifier avec FranceConnect' button, followed by the text 'Qu'est-ce que FranceConnect?'.

You just have to fulfil your email and to define a password and to click on **Créer un compte**

You'll arrive to the following page:

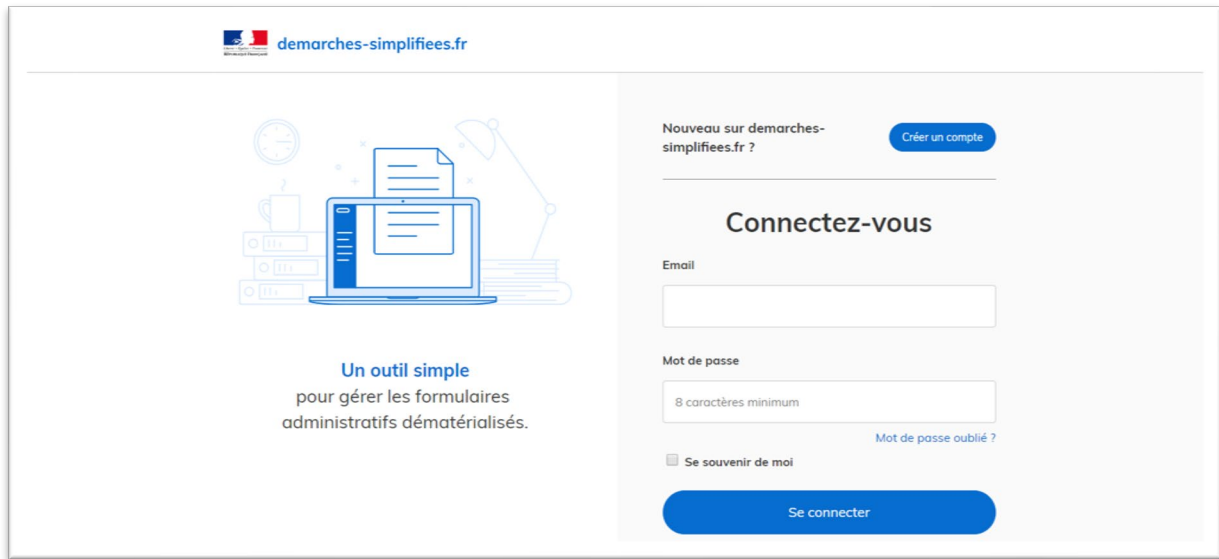


The screenshot shows the 'demarches-simplifiees.fr' website. At the top left is the logo and the text 'demarches-simplifiees.fr'. At the top right is a 'Connexion' button. A green banner at the top of the main content area contains the text: 'Nous vous avons envoyé un email contenant un lien d'activation. Ouvrez ce lien pour activer votre compte.' Below the banner, the text 'Effectuer une démarche administrative en ligne' is displayed next to the same illustration as in the previous screenshot. At the bottom, there is a section with a speech bubble icon and the text: 'Vous souhaitez effectuer une demande auprès d'une administration ? Réalisez vos demandes en toute simplicité et entièrement en...

You just have to look into your mail box to the message for the activation of your account.

3. You have forgotten your password

On the login page, click on the link [Mot de passe oublié ?](#)



demarches-simplifiees.fr

Nouveau sur demarches-simplifiees.fr ? [Créer un compte](#)

Connectez-vous

Email

Mot de passe

[Mot de passe oublié ?](#)

 Se souvenir de moi

[Créer un compte](#)

Connectez-vous

Email

Mot de passe

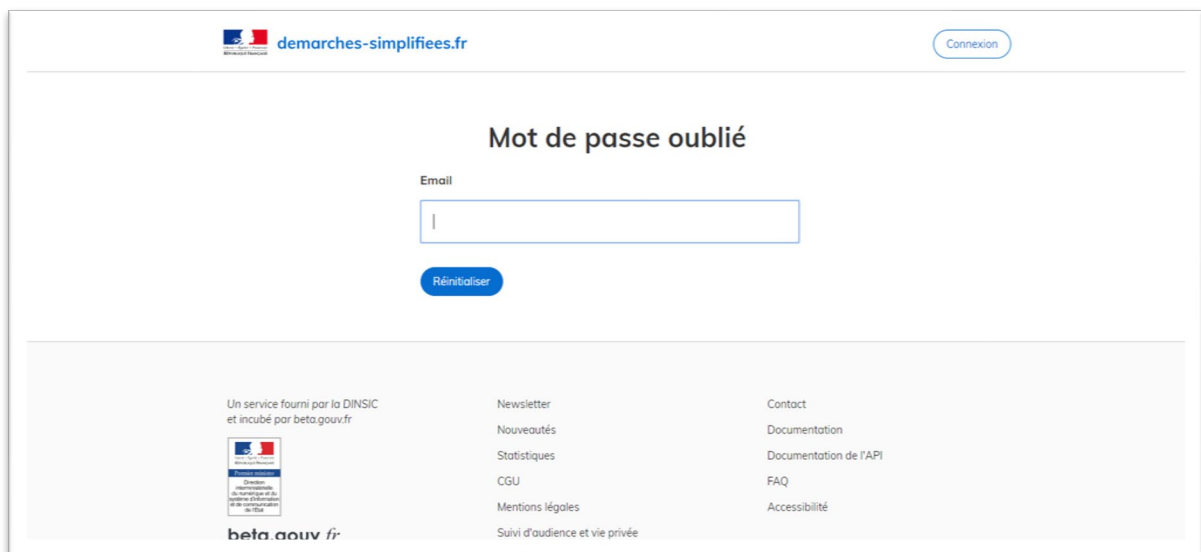
8 caractères minimum

[Mot de passe oublié ?](#)

Se souvenir de moi

[Se connecter](#)

Indicate your email address and click on [Réinitialiser](#)



demarches-simplifiees.fr [Connexion](#)

Mot de passe oublié

Email

[Réinitialiser](#)

Un service fourni par la DINSIC et incubé par beta.gouv.fr

[beta.gouv.fr](#)

Newsletter
Nouveautés
Statistiques
CGU
Mentions légales
Suivi d'audience et vie privée

Contact
Documentation
Documentation de l'API
FAQ
Accessibilité

You just have to look into your mail box to the message with a link for the definition of the new password via the following page:

Changement de mot de passe

Nouveau mot de passe

Confirmez le nouveau mot de passe

Changer le mot de passe

Please fulfil the new password and click on **Changer le mot de passe**.

4. Submit an AAI request

Once connected you'll arrive to the following page:

demarches-simplifiees.fr Dossiers

Numéro de dossier

Connecté.

Liberté • Égalité • Fraternité
RÉPUBLIQUE FRANÇAISE

Demande d'Autorisation
Administration d'Importation
d'équipement radioélectrique -
AAI

Cette procédure en ligne permet de demander l'autorisation à
L'Agence Nationale des Fréquences qui la délivre pour le compte du
Haut Commissariat de la République en Polynésie Française.

Données d'identité

Merci de remplir vos informations personnelles pour
accéder à la démarche.

* champs requis

Civilité *

M.

Prénom *

Nom *

Continuer

Just fulfil your first name and last name and click on [Continuer](#)

You'll arrive to the main part of the system

demarches-simplifiees.fr Dossiers

Numéro de dossier

Identité enregistrée

Demande d'Autorisation Administration d'Importation d'équipement radioélectrique - AAI

Inviter une personne à modifier ce dossier

Les champs avec un astérisque (*) sont obligatoires.

Importateur ou Transitaire

Civilité

Monsieur Madame

Nom/Raison Sociale *

Nom/Raison Sociale

Prénom

You'll have to fulfil all the relevant information and the associated documents. All the information marked with a * are mandatory.

Save your draft after each selection of the associated document by clicking on the link [Enregistrer le brouillon](#).

While you have finished you'll have the possibility to

- Delete the request : Supprimer le brouillon
- To save the request (but not sending it) : Enregistrer le brouillon
- To submit the request : Soumettre le dossier :

Joindre à votre dossier une déclaration ou un certificat de conformité à la directive européenne 2014/53/UE dite "RED" que vous pouvez obtenir auprès de votre fournisseur ou du fabricant notamment sur son site internet. Information sur la RED à la page

TALKIE WAL_TREME.pdf

Documentation technique

Aucun fichier choisi

Autre document

Si vous souhaitez nous communiquer d'autres documents

Aucun fichier choisi

Autre document


Aucun fichier choisi

Autre document

Aucun fichier choisi

Once submitted you'll arrive to the following page and should receive an email of confirmation.

demarches-simplifiees.fr Dossiers Numéro de dossier



Merci !

Votre dossier sur la démarche **Demande d'Autorisation Administration d'Importation d'équipement radioélectrique - AAI** a bien été envoyé.

Vous avez désormais accès à votre **dossier en ligne**.

Vous pouvez le **modifier et échanger avec un instructeur** lors de sa construction et de son instruction

If you want to check your request click on **Accéder à votre dossier**

demarches-simplifiees.fr Dossiers

Numéro de dossier

Demande d'Autorisation Administration d'Importation d'équipement radioélectrique - AAI en construction
Dossier n° 223692

Inviter une personne à modifier ce dossier

Résumé Demande Messagerie

en construction en instruction terminé

Un instructeur de l'administration est en train de vérifier que votre dossier est bien complet. Si des modifications sont nécessaires, vous recevrez un message avec les modifications à effectuer.

Sinon, **votre dossier passera directement en instruction.**

Dernier message

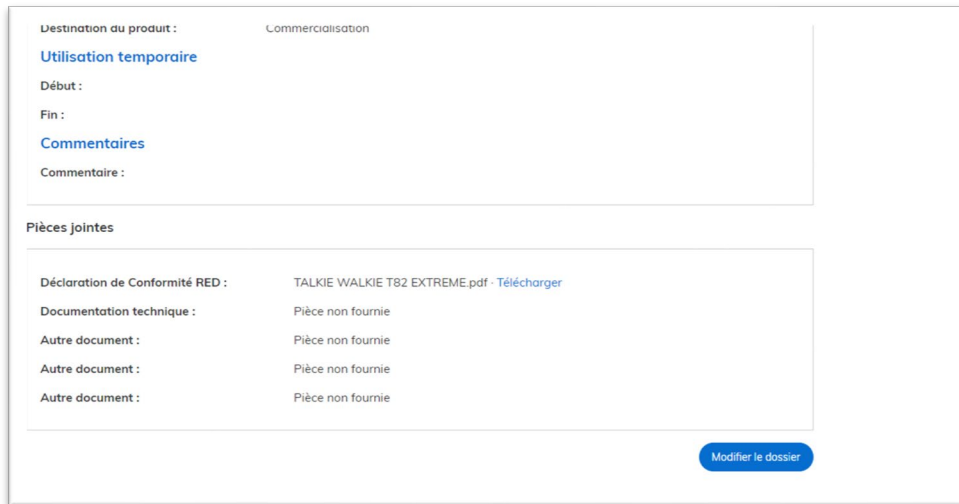
Email automatique le 15 novembre à 03 h 30
[Votre demande d'AAI n° 223692 a bien été reçu]
Bonjour M. Perros Cédric,

You have 3 tabs:

- **Résumé** : providing you a summary of your request
- **Demande** : providing you the complete requests. You'll have the possibility to modify your request via this tab by clicking on Modifier le dossier (see detail on the next chapter)
- **Messagerie** : providing you a mail box to exchange with the ANFR Team

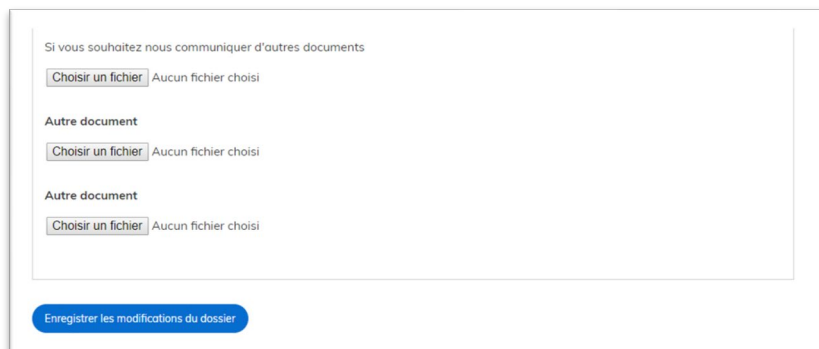
5. How to modify a submitted request

In your request, click on the tab *Demande* and go down into the page. You'll have the possibility to click on the button **Modifier le dossier**



The screenshot shows a web form for modifying a request. At the top, it displays 'Destination du produit : Commercialisation'. Below this, there are several sections: 'Utilisation temporaire', 'Début :', 'Fin :', and 'Commentaires'. The 'Pièces jointes' section lists several documents: 'Déclaration de Conformité RED : TALKIE WALKIE T82 EXTREME.pdf - Télécharger', 'Documentation technique : Pièce non fournie', and three instances of 'Autre document : Pièce non fournie'. A blue button labeled 'Modifier le dossier' is located at the bottom right of the form.

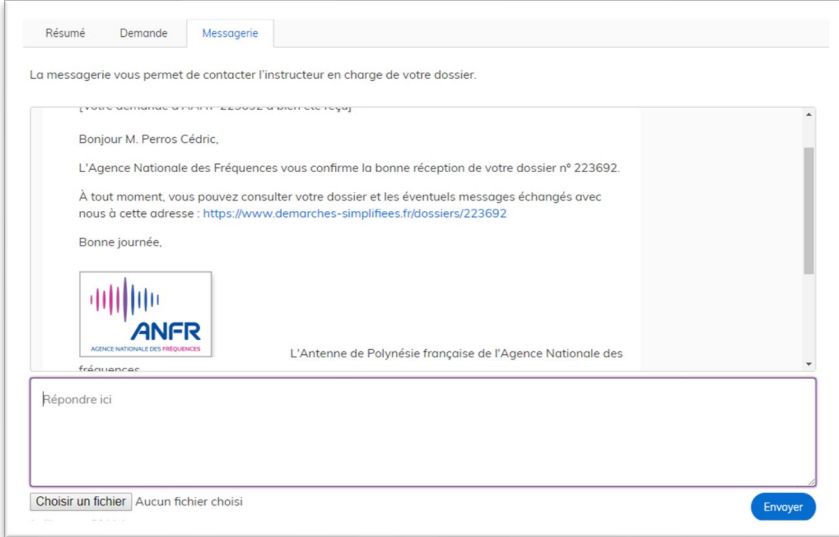
Once you have modified your request, click on **Enregistrer les modifications du dossier** at the bottom of the page.



The screenshot shows a section for uploading additional documents. It starts with the text 'Si vous souhaitez nous communiquer d'autres documents'. There are three rows, each with a 'Choisir un fichier' button and the text 'Aucun fichier choisi'. The first row is labeled 'Autre document', and the other two are also labeled 'Autre document'. A blue button labeled 'Enregistrer les modifications du dossier' is positioned at the bottom of the section.

6. How to send a message to the ANFR Team

Select the tab *Messagerie* and write your message in the appropriate box (where it is written Répondre ici). You can add additional documents if appropriate and click on **Envoyer**.



The screenshot displays a web interface for the ANFR (Agence Nationale des Fréquences) messaging system. At the top, there are three tabs: "Résumé", "Demande", and "Messagerie", with "Messagerie" being the active tab. Below the tabs, a message is displayed in a scrollable area. The message text is as follows:

La messagerie vous permet de contacter l'instructeur en charge de votre dossier.

[Votre demande a bien été prise en compte.]

Bonjour M. Perros Cédric,

L'Agence Nationale des Fréquences vous confirme la bonne réception de votre dossier n° 223692.

À tout moment, vous pouvez consulter votre dossier et les éventuels messages échangés avec nous à cette adresse : <https://www.demarches-simplifiees.fr/dossiers/223692>

Bonne journée.

Below the message text is the ANFR logo, which consists of a stylized spectrum of vertical bars in red and blue, with the text "ANFR" and "AGENCE NATIONALE DES FRÉQUENCES" underneath. To the right of the logo, the text "L'Antenne de Polynésie française de l'Agence Nationale des" is visible.

At the bottom of the message area, there is a text input field with the placeholder text "Répondre ici". Below this field, there is a button labeled "Choisir un fichier" and the text "Aucun fichier choisi". To the right of the input field, there is a blue button labeled "Envoyer".

7. Follow up of my request

You'll be informed via email on each step of the study of your request.

If your request is agreed you'll received the authorization letter.

Example of the letter:



le 18 décembre 2018

SPECIMEN - LETTRE D'AUTORISATION POUR L'IMPORTATION DE MATERIEL DE RADIOCOMMUNICATION

SPECIMEN
ANFR/APF/AAI/261324
Affaire suivie par Cédric PERROS

Importateur : Société d'import
Bénéficiaire (si différent de l'importateur) : Perros Cédric

Type / Utilisation : Terrestre - Drone
Marque : DJI
Type : Mavic Pro 2
Marquage CE : CE
Quantité : 1

Si le tableau ci dessous est renseigné, l'autorisation est uniquement temporaire
date de début de validité : | Date de fin de validité :

Est accordée à titre précaire et révocable, l'autorisation d'importation du matériel défini ci-dessus Son utilisation doit être conforme à la réglementation en vigueur en Polynésie française.

Cette autorisation est valable : un an

Se conformer à la réglementation de l'aviation civile

*Pour le Haut-commissaire
Par délégation,
Le Responsable de l'Antenne*



Cédric PERROS

ANFR - Antenne de Polynésie française - 142 rue Dumont D'Urville 98713 Papeete - Tahiti - courriel : polynesie@anfr.pf - 40 46 89 43 - http://anfr.pf

8. Prepare an additional request

In order to prepare a new additional request, you just need to be connected and to click on the following link: <https://www.demarches-simplifiees.fr/commencer/aai-anfr-polynesiefrancaise>