

Agence Nationale des Fréquences

Observatoire du déploiement des réseaux mobiles 2G/3G/4G

Résultats au 1^{er} avril 2014

Sommaire

- Principaux résultats au 1^{er} avril 2014
- Tableaux de synthèse 4G
- Tableaux de synthèse 3G et 2G
- Evolution du nombre de supports autorisés pour la 4G par opérateur depuis novembre 2012
- Evolution du nombre d'antennes autorisées pour la 4G dans la bande 2,6 GHz par opérateur depuis novembre 2012
- Evolution du nombre d'antennes autorisées pour la 4G dans la bande 1 800 MHz depuis novembre 2012
- Evolution du nombre d'antennes autorisées pour la 4G dans la bande 800 MHz par opérateur depuis novembre 2012

Principaux résultats 1/2

- **Au 1^{er} avril 2014, 14 293 sites ont été autorisés pour la téléphonie mobile très haut débit (4G) tous opérateurs confondus. Cette augmentation de 5,1 % depuis le 1^{er} mars 2014 est comparable à celle du mois de février .**
- **+ 14 % dans la bande 800 MHz avec un total de 5 630 autorisations au 1^{er} mars.**
- **+ 1,1 % dans la bande 1800 MHz avec un total de 6 443 stations autorisées.**
- **+ 4,1 % dans la bande 2,6 GHz avec un total de 8 732 stations autorisées .**

Principaux résultats 2/2

- **Le nombre total d'autorisations pour des sites 3G s'établit à 38 332 au 1^{er} avril 2014**, et reste ainsi stable. Il s'élevait à 38 188 au 1^{er} mars dernier.
- **Le nombre total d'autorisations pour des sites 2G s'établit à 38 779 au 1^{er} avril 2014** contre 38 752 un mois plus tôt.

Tableaux de synthèse 4G

<i>Au 1^{er} avril 2014</i>	800 MHz		2,6 GHz		1 800 MHz		Supports 4G	
	Accord ANFR	En service*	Accord ANFR	En service*	Accord ANFR	En service*	Accord ANFR	En service*
Orange	2 455	2 360	4 423	4 330	0	0	5 559	5 424
SFR	2 257	1 307	1 039	829	0	0	2 550	1 546
Bouygues Télécom	1 241	419	2 696	863	6 443	5 568	6 917	6 056
Free Mobile	0	0	1 880	1 211	0	0	1 880	1 211
<i>Total théorique</i>	<i>5 953</i>	<i>4 086</i>	<i>10 038</i>	<i>7 233</i>	<i>6 443</i>	<i>5 568</i>	<i>16 906</i>	<i>14 237</i>
Nombre de supports	5 630	3 961	8 732	6 543	6 443	5 568	14 293	12 376

Support : infrastructure supportant une ou plusieurs antennes

* Source: déclarations des opérateurs à l'ANFR

Tableaux de synthèse 3G et 2G

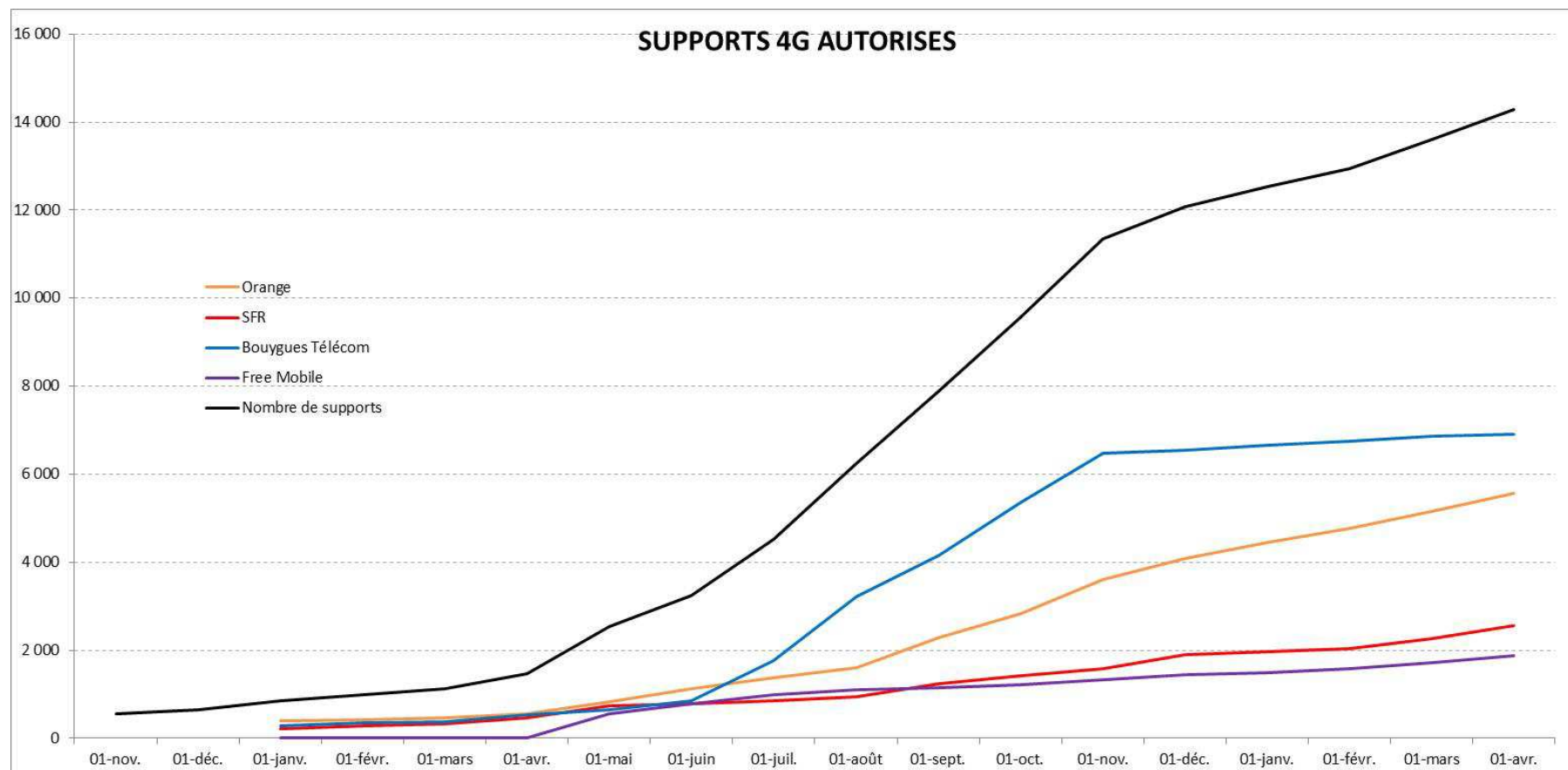
<i>Au 1^{er} avril 2014</i>	UMTS 900		UMTS 2100		Supports 3G	
	Accord ANFR	En service*	Accord ANFR	En service*	Accord ANFR	En service*
Orange	3 582	1 993	16 663	15 433	19 341	17 393
SFR	7 563	5 702	11 884	11 283	16 532	15 696
Bouygues Télécom	6 469	5 203	10 347	9 804	13 466	12 178
Free Mobile	3 407	2 857	3 407	2 857	3 407	2 857
<i>Total théorique</i>	<i>21 021</i>	<i>15 755</i>	<i>42 301</i>	<i>39 377</i>	<i>52 746</i>	<i>48 124</i>
Nombre de supports	17 037	13 193	31 778	29 812	38 332	35 498

<i>Au 1^{er} avril 2014</i>	GSM 900		GSM 1800		Supports 2G	
	Accord ANFR	En service*	Accord ANFR	En service*	Accord ANFR	En service*
Orange	19 066	18 465	9 193	8 629	20 852	20 090
SFR	15 870	14 871	3 409	2 831	16 620	15 749
Bouygues Télécom	10 493	10 087	8 165	7 966	14 170	13 735
<i>Total théorique</i>	<i>45 429</i>	<i>43 423</i>	<i>20 767</i>	<i>19 426</i>	<i>51 642</i>	<i>49 574</i>
Nombre de supports	34 768	33 372	18 114	17 112	38 799	37 388

Support : infrastructure supportant une ou plusieurs antennes

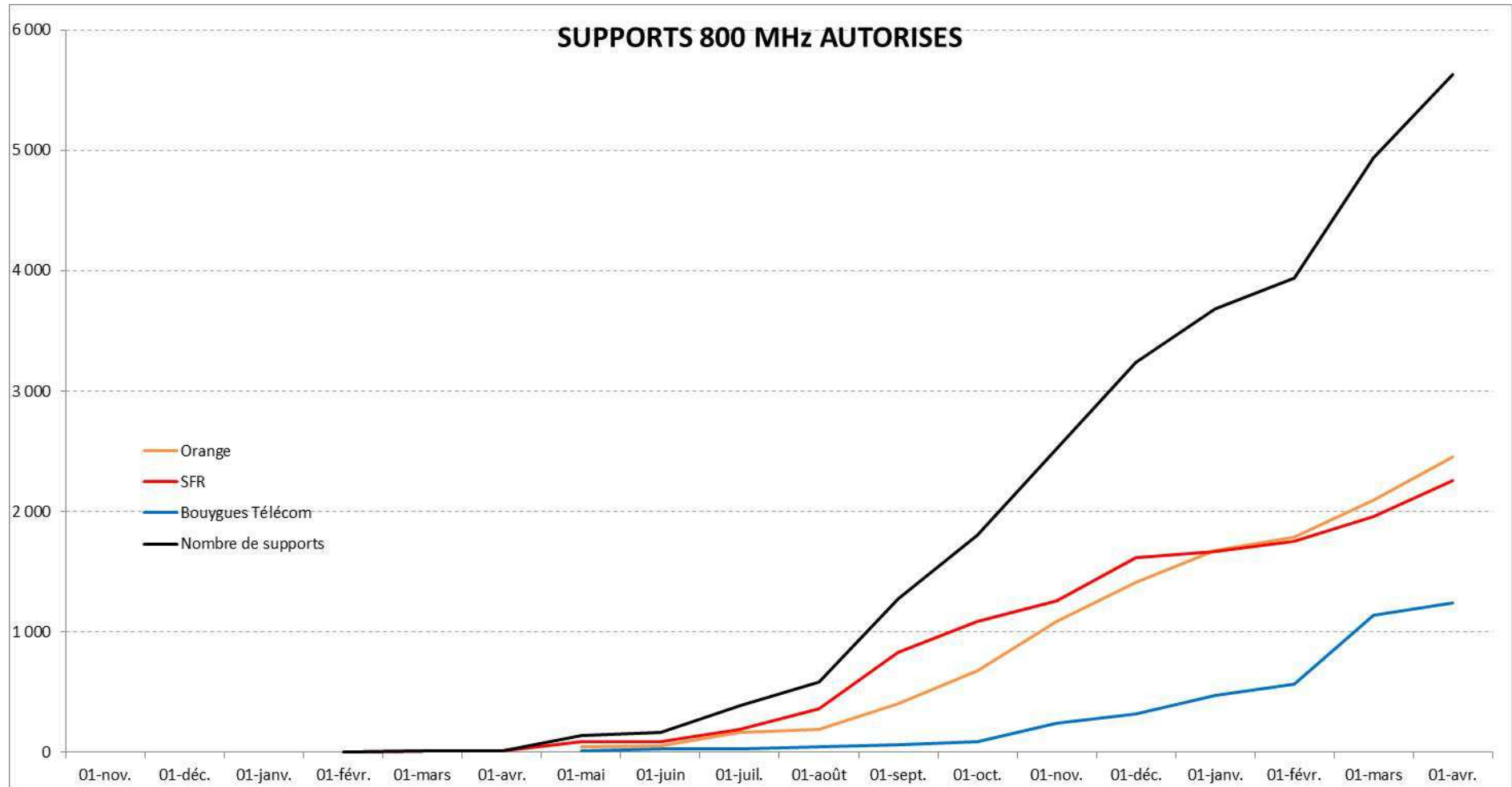
* Source: déclarations des opérateurs à l'ANFR

Evolution du nombre de supports autorisés pour la 4G par opérateur depuis novembre 2012



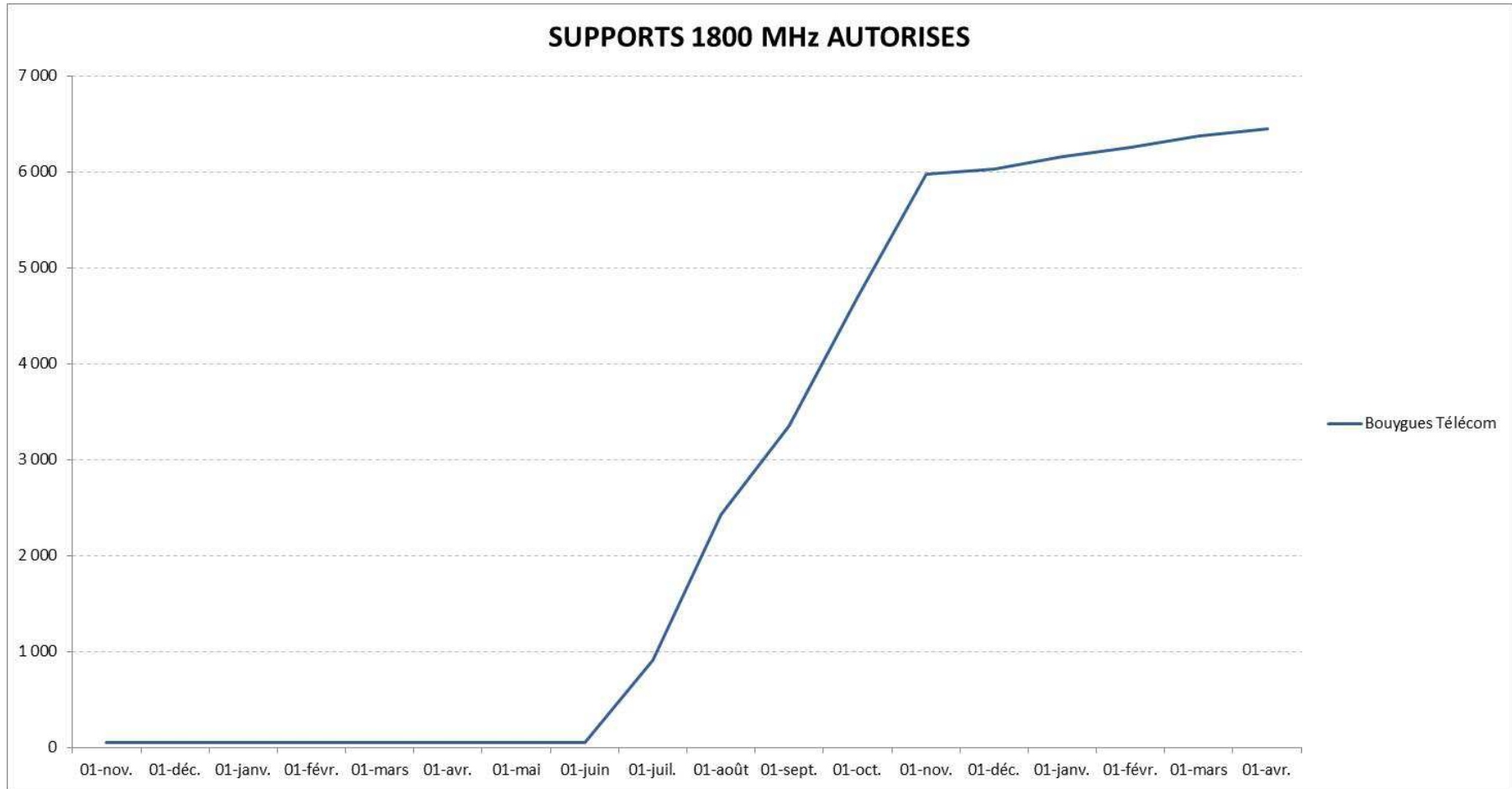
Support : infrastructure supportant une ou plusieurs antennes

Evolution du nombre d'antennes autorisées pour la 4G dans la bande 800 MHz par opérateur depuis novembre 2012

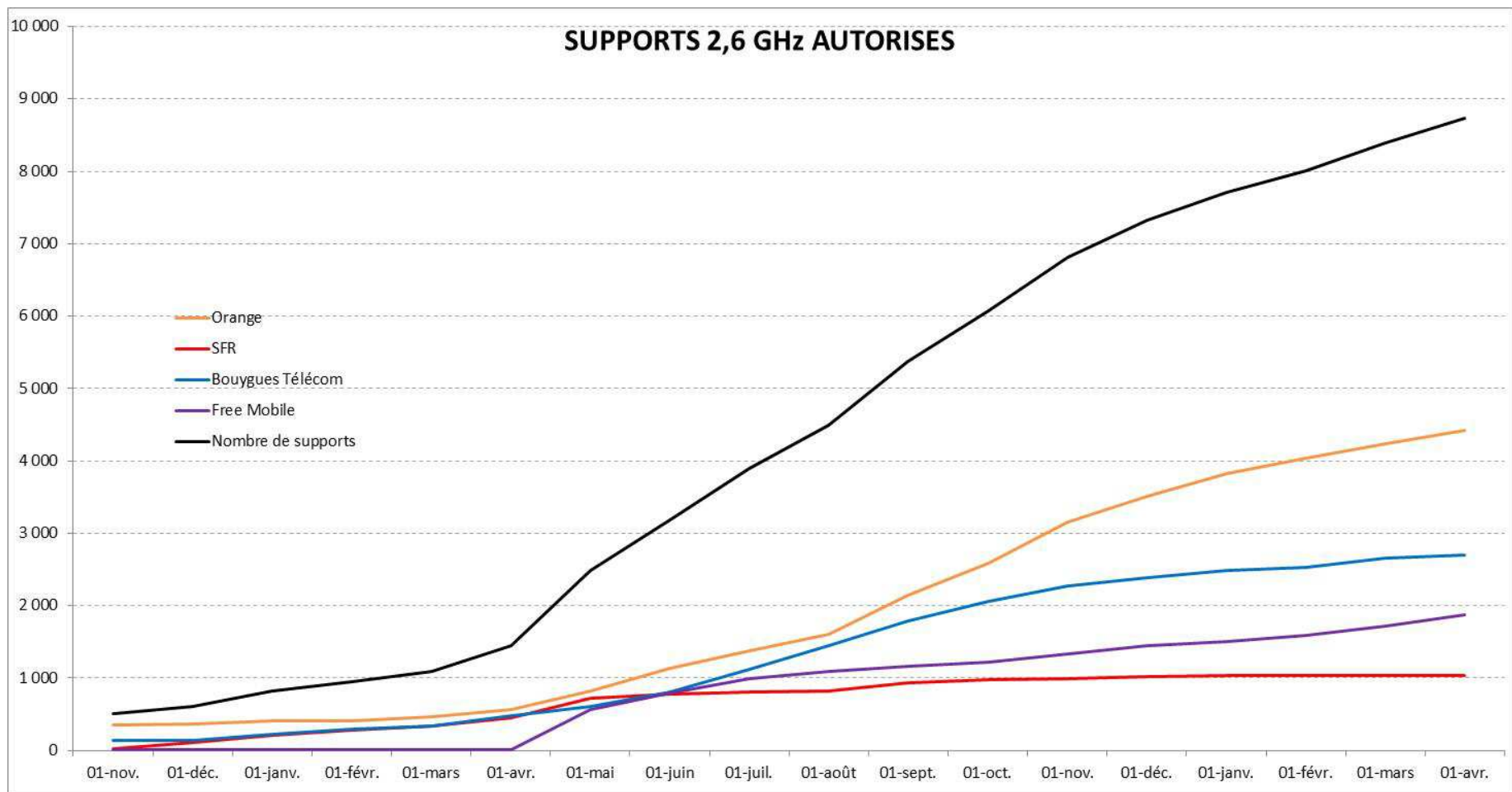


Support : infrastructure supportant une ou plusieurs antennes

Evolution du nombre d'antennes autorisées pour la 4G dans la bande 1 800 MHz depuis novembre 2012



Evolution du nombre d'antennes autorisées pour la 4G dans la bande 2,6 GHz par opérateur depuis novembre 2012



Support : infrastructure supportant une ou plusieurs antennes