

OBSERVATOIRE DU DEPLOIEMENT DES RESEAUX MOBILES

RESULTATS AU 1^{ER} MAI 2016

SYNTHÈSE DES PRINCIPAUX RÉSULTATS

AU 1^{ER} MAI 2016

1. Synthèse des principaux résultats	p.3
2. Liste des opérateurs d'outre-mer	p.5
3. Tableau de synthèse 4G	p.6
4. Tableau de synthèse 3G	p.7
5. Tableau de synthèse 2G	p.8
6. Historique des supports 4G autorisés en métropole, par opérateur depuis novembre 2012	p.9
7. Historique des supports 4G autorisés en métropole, dans la bande 2,6 GHz (depuis nov. 2012)	p.10
8. Historique des supports 4G autorisés en métropole, dans la bande 1 800 MHz (depuis nov. 2012)	p.11
9. Historique des supports 4G autorisés en métropole, dans la bande 800 MHz (depuis nov. 2012)	p.12
10. Historique des supports 4G en service en métropole, par opérateur (depuis nov. 2012)	p.13
11. Historique des supports 4G en service en métropole, dans la bande 2,6 GHz (depuis nov. 2012)	p.14
12. Historique des supports 4G en service en métropole, dans la bande 1 800 MHz (depuis nov. 2012)	p.15
13. Historique des supports 4G en service en métropole, dans la bande 800 MHz (depuis nov. 2012)	p.16
14. Historique des supports 4G autorisés et mis en service en métropole, par opérateur (depuis nov. 2012)	p.17

01. Synthèse des principaux résultats ^{1/2}

Au 1er mai 2016, 25 236 sites sont autorisés pour la téléphonie très haut débit (4G) dont 221 sont situés Outre-Mer.

L'augmentation, sur un mois, du nombre de sites 4G autorisés est de 2,3%

- 1,2% dans la bande 2,6 GHz avec un total de 17 396 stations autorisées
- 5,3% dans la bande 1800 MHz avec un total de 10 928 stations autorisées
- 4,7% dans la bande 800 MHz avec un total de 16 592 stations autorisées
- 6 stations sont autorisées dans la bande 700 MHz

01. Synthèse des principaux résultats ^{2/2}

Au plan national, le nombre total d'autorisations pour les sites 3G s'établit à 42 122 au 1er mai 2016, dont 2 020 sont situés Outre-Mer.

Au plan national le nombre total d'autorisations pour les sites 2G s'établit à 41 162 au 1er mai 2016 , dont 2 584 sont situés Outre-Mer.

02. Liste des opérateurs d'Outre-Mer

	Guadeloupe (971)	Martinique (972)	Guyane (973)	Réunion (974)	Saint-Pierre-et-Miquelon (975)	Mayotte (976)	Saint-Barthélemy (977)	Wallis et Futuna (978)	Polynésie française (986)	Nouvelle Calédonie (987)	Nouvelle Calédonie (988)
Orange	X	X	X	X			X	X	X		
SRR					X		X				
OPT Nouvelle-Calédonie											X
SPM Télécom						X					
Outremer Télécom	X	X	X								
GLOBALTEL						X					
VINI											X
UTS Caraïbes								X	X		
DIGICEL	X	X	X					X	X		
DAUPHIN TELECOM								X	X		
PMT/VODAFONE											X
BPT										X	
BJT Partners							X				
TELCO OI					X		X				
VITI SAS											X

03. Tableau de synthèse 4G

National (Métropole + Outre-Mer)

Au 1er mai 2016	LTE700	LTE700	LTE800	LTE800	LTE2600	LTE2600	LTE1800	LTE1800	TOTAL	TOTAL
	AUTORISES	SERVICE	AUTORISES	SERVICE	AUTORISES	SERVICE	AUTORISES	SERVICE	AUTORISES4G	SERVICE4G
BOUYGUES TELECOM	3	1	5 597	3 788	3 576	1 248	7 488	6 534	9 008	7 814
FREE MOBILE	3	0	0	0	7 514	6 314	1 678	580	7 514	6 314
ORANGE	0	0	6 990	6 069	6 672	6 179	162	0	9 594	8 747
NUMERICABLE SFR	0	0	7 582	5 535	3 294	2 454	2 789	37	7 890	5 786
Autres opérateurs	0	0	113	102	24	23	92	88	221	206
<i>Total théorique</i>	6	1	20 282	15 494	21 080	16 218	12 209	7 239	34 227	28 867
Nb. de supports	6	1	16 592	13 019	17 396	14 122	10 928	7 091	25 236	21 992

Outre-Mer

Au 1er mai 2016	LTE700	LTE700	LTE800	LTE800	LTE2600	LTE2600	LTE1800	LTE1800	TOTAL	TOTAL
	AUTORISES	SERVICE	AUTORISES	SERVICE	AUTORISES	SERVICE	AUTORISES	SERVICE	AUTORISES4G	SERVICE4G
BPT	0	0	7	5	0	0	0	0	7	5
GOUV Nlle Calédonie (OPT)	0	0	102	94	1	1	92	88	187	176
VITI SAS	0	0	4	3	23	22	0	0	27	25
<i>Total théorique</i>	0	0	113	102	24	23	92	88	221	206
Nb. de supports	0	0	113	102	24	23	92	88	221	206

05. Tableau de synthèse 3G

National (Métropole + Outre-Mer)

Au 1er mai 2016	UMTS900	UMTS900	UMTS2100	UMTS2100	TOTAL	TOTAL
	AUTORISES	SERVICE	AUTORISES	SERVICE	AUTORISES3G	SERVICE3G
BOUYGUES TELECOM	9 493	6 775	11 209	10 008	14 873	12 793
FREE MOBILE	7 528	6 566	7 528	6 566	7 528	6 566
ORANGE	13 209	10 909	17 230	16 718	21 397	19 998
NUMERICABLE SFR	12 329	10 758	13 071	12 308	17 644	16 996
Autres opérateurs	458	303	1 198	1 083	1 517	1 373
<i>Total théorique</i>	<i>43 017</i>	<i>35 311</i>	<i>50 236</i>	<i>46 683</i>	<i>62 959</i>	<i>57 726</i>
Nb. de supports	30 292	26 167	35 370	33 538	42 122	39 894

Outre-Mer

Au 1er mai 2016	UMTS900	UMTS900	UMTS2100	UMTS2100	TOTAL	TOTAL
	AUTORISES	SERVICE	AUTORISES	SERVICE	AUTORISES3G	SERVICE3G
BPT	7	5	0	0	7	5
DAUPHIN TELECOM	0	0	9	1	9	1
DIGICEL	0	0	338	313	338	313
GOUV Nelle Calédonie (OPT)	247	245	97	95	344	340
ORANGE	5	0	724	709	729	709
OUTREMER TELECOM	0	0	246	239	246	239
PMT/VODAFONE	43	37	13	13	43	37
SRR	161	16	305	288	340	304
TELCO OI	0	0	155	120	155	120
VINI	0	0	22	2	22	2
UTS Caraïbes	0	0	13	12	13	12
<i>Total théorique</i>	<i>463</i>	<i>303</i>	<i>1 922</i>	<i>1 792</i>	<i>2 246</i>	<i>2 082</i>
Nb. de supports	463	303	1 701	1 596	2 020	1 884

06. Tableau de synthèse 2G

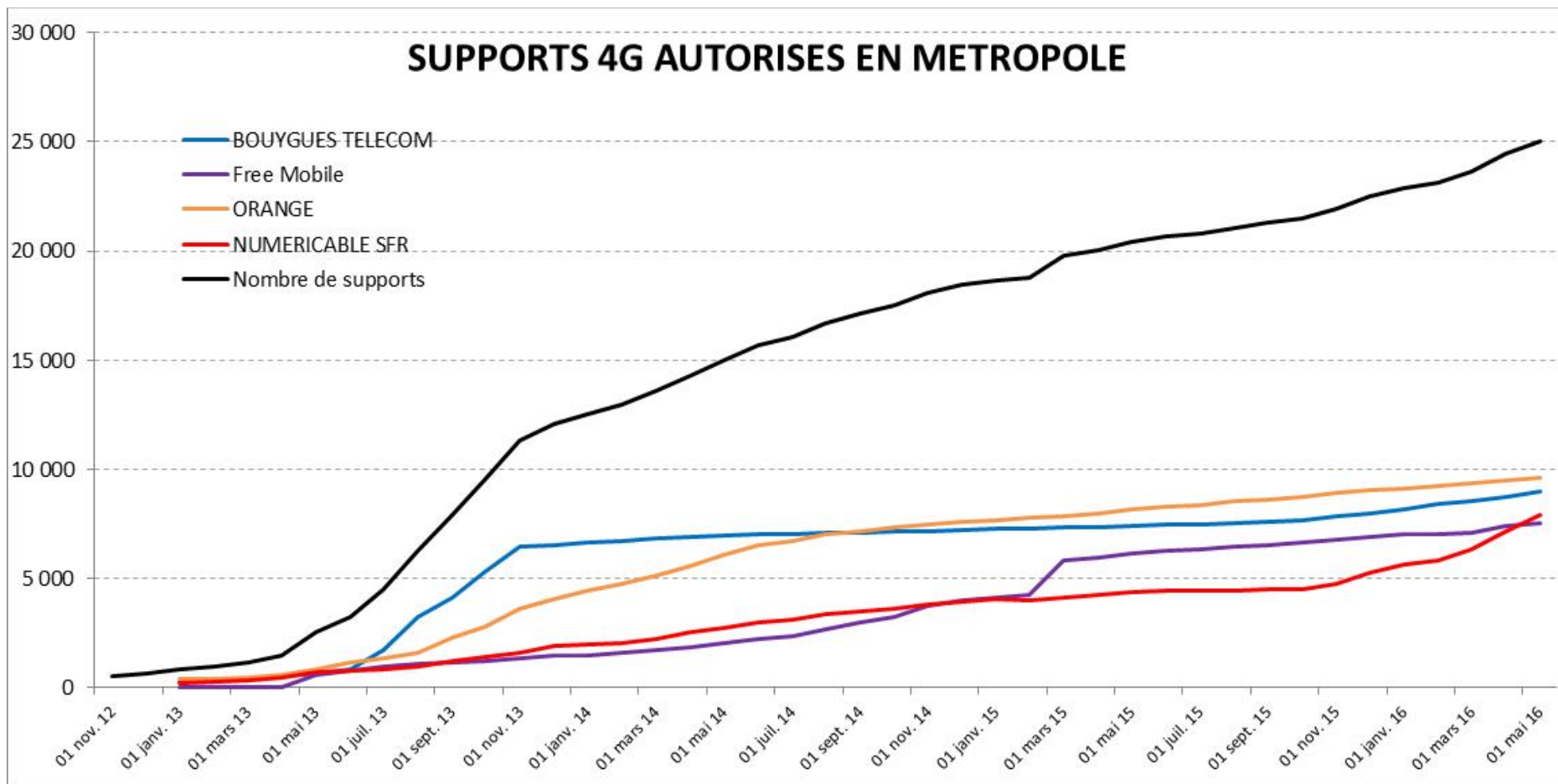
National (Métropole + Outre-Mer)

Au 1er mai 2016	GSM900	GSM900	GSM1800	GSM1800	TOTAL	TOTAL
	AUTORISES	SERVICE	AUTORISES	SERVICE	AUTORISES2G	SERVICE2G
BOUYGUES TELECOM	12 890	10 771	8 832	7 998	15 409	14 157
FREE MOBILE	0	0	0	0	0	0
ORANGE	19 275	18 897	9 252	8 995	21 146	20 690
NUMERICABLE SFR	17 000	16 236	5 545	4 370	17 448	16 835
Autres opérateurs	1 979	1 687	416	269	2 051	1 760
<i>Total théorique</i>	<i>51 144</i>	<i>47 591</i>	<i>24 045</i>	<i>21 632</i>	<i>56 054</i>	<i>53 442</i>
Nb. de supports	38 012	36 073	20 110	18 510	41 162	39 842

Outre-Mer

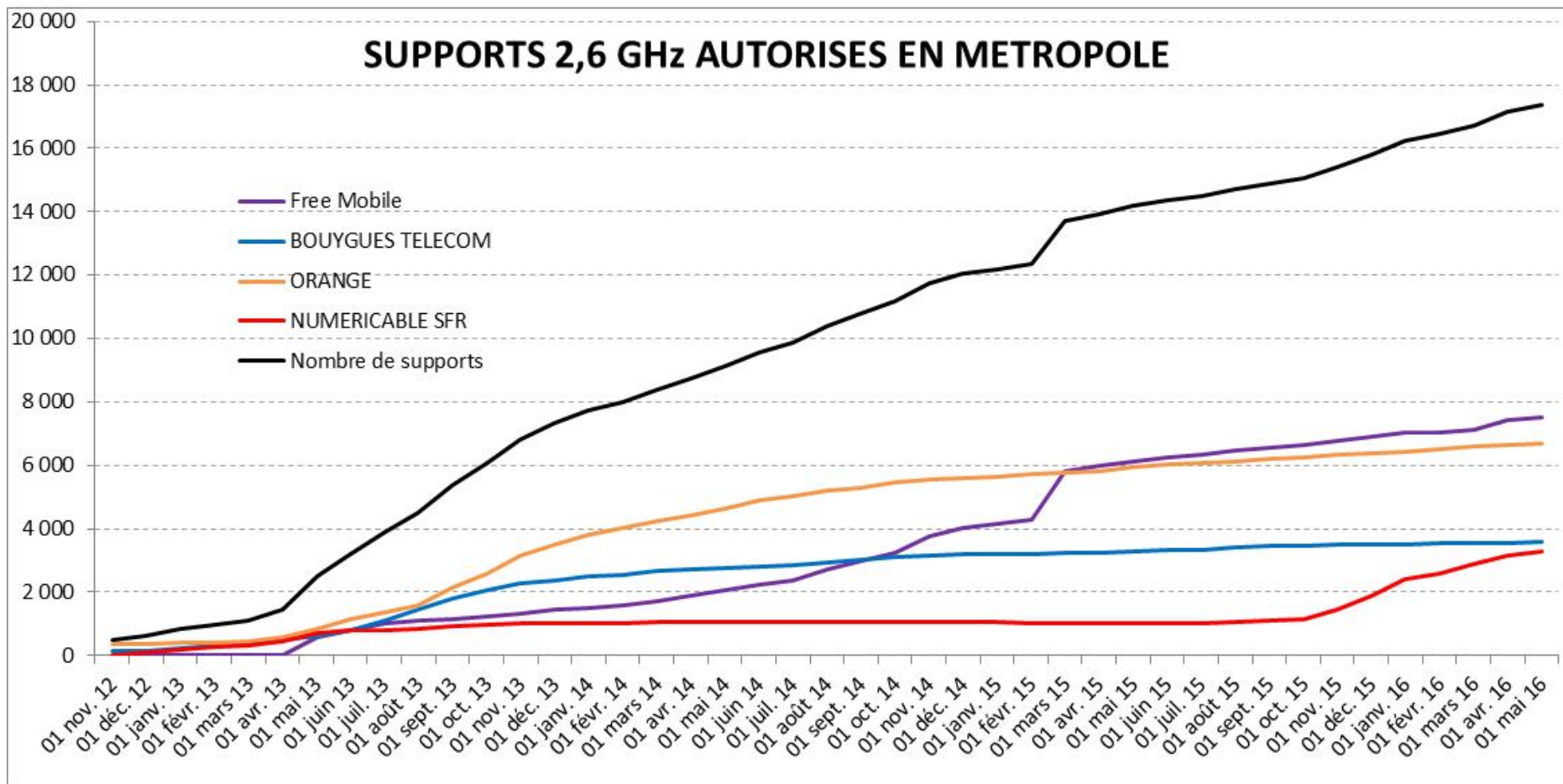
Au 1er mai 2016	GSM900	GSM900	GSM1800	GSM1800	TOTAL	TOTAL
	AUTORISES	SERVICE	AUTORISES	SERVICE	AUTORISES2G	SERVICE2G
BJT PARTNERS	25	0	25	0	25	0
DAUPHIN TELECOM	23	16	5	3	25	18
DIGICEL	355	355	134	132	355	355
GLOBALTEL	9	9	0	0	9	9
GOUV Nelle Calédonie (OPT)	346	342	0	0	346	342
ORANGE	853	842	543	539	854	843
OUTREMER TELECOM	244	241	51	50	289	285
PMT/VODAFONE	43	37	0	0	43	37
SPM TELECOM	11	11	0	0	11	11
SRR	403	194	185	71	413	208
TELCO OI	206	178	16	13	221	191
VINI	301	293	0	0	301	293
UTS Caraïbes	13	11	0	0	13	11
<i>Total théorique</i>	<i>2 832</i>	<i>2 529</i>	<i>959</i>	<i>808</i>	<i>2 905</i>	<i>2 603</i>
Nb. de supports	2 522	2 276	887	760	2 584	2 338

07. Historique des supports 4G autorisés en métropole, par opérateur depuis novembre 2012



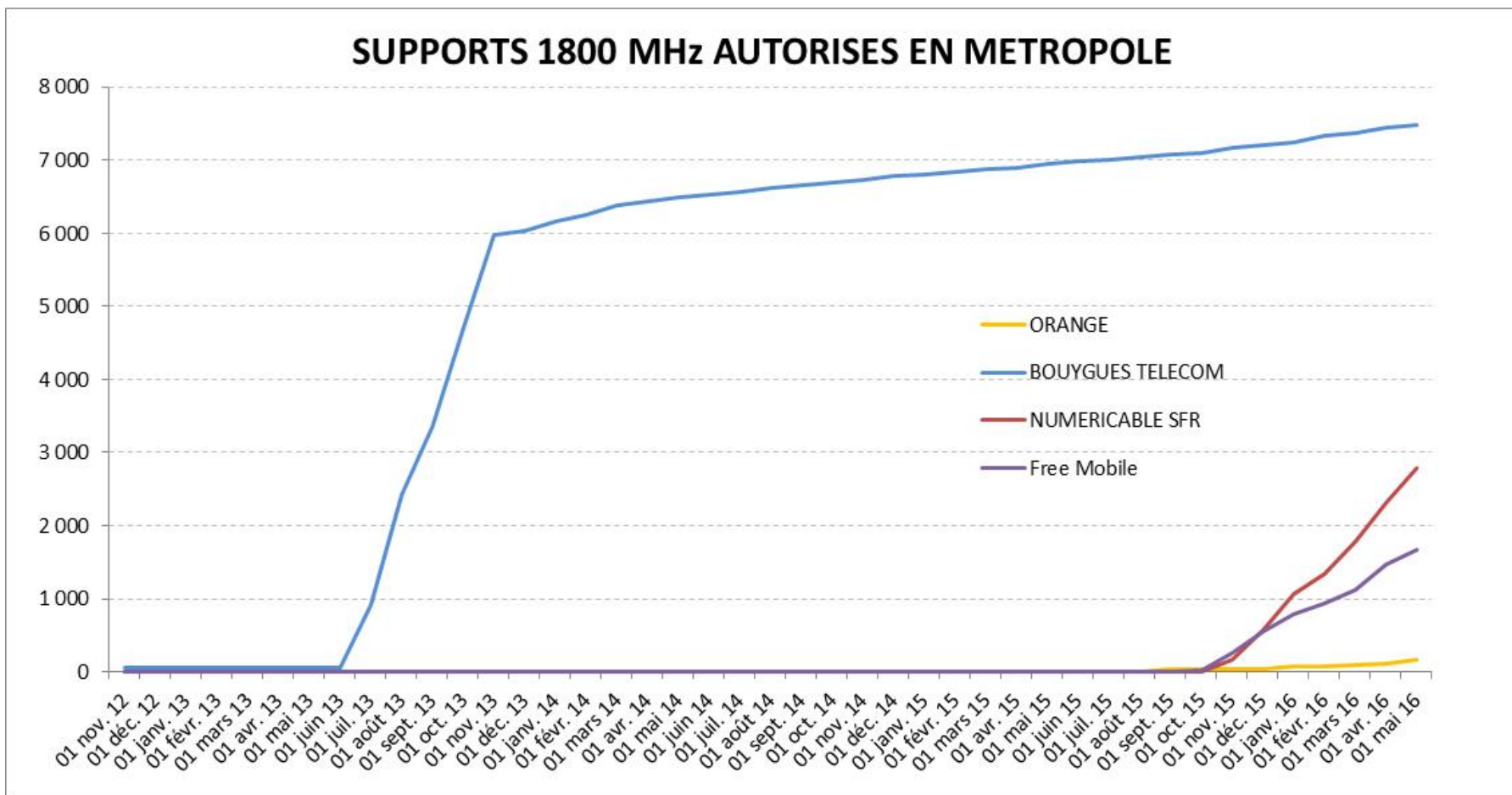
Support : infrastructure supportant une ou plusieurs antennes

08. Historique des supports 4G autorisés en métropole, dans la bande 2,6 GHz (depuis nov. 2012)



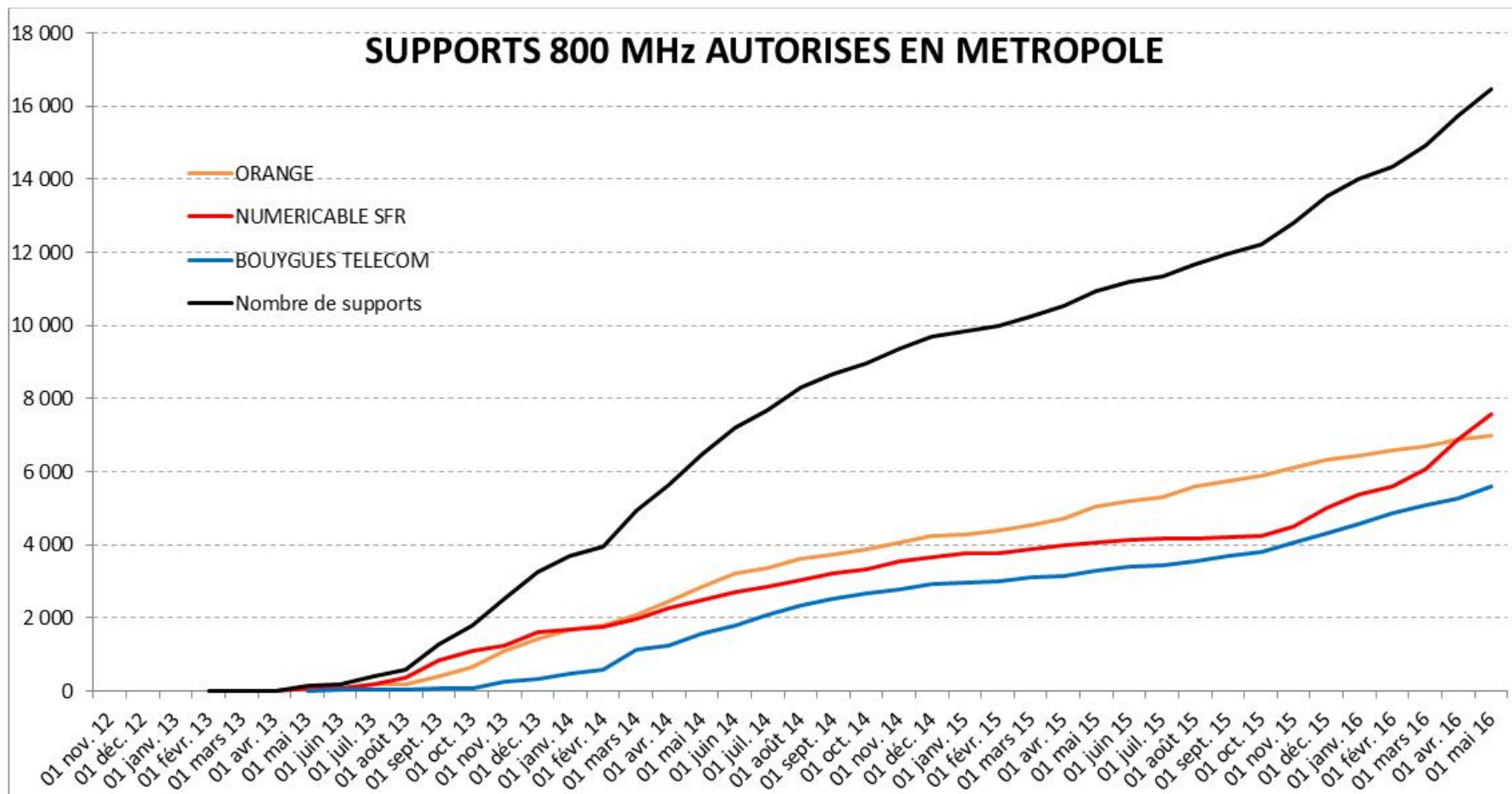
Support : infrastructure supportant une ou plusieurs antennes

09. Historique des supports 4G autorisés en métropole, dans la bande 1 800 MHz (depuis nov. 2012)



Support : infrastructure supportant une ou plusieurs antennes

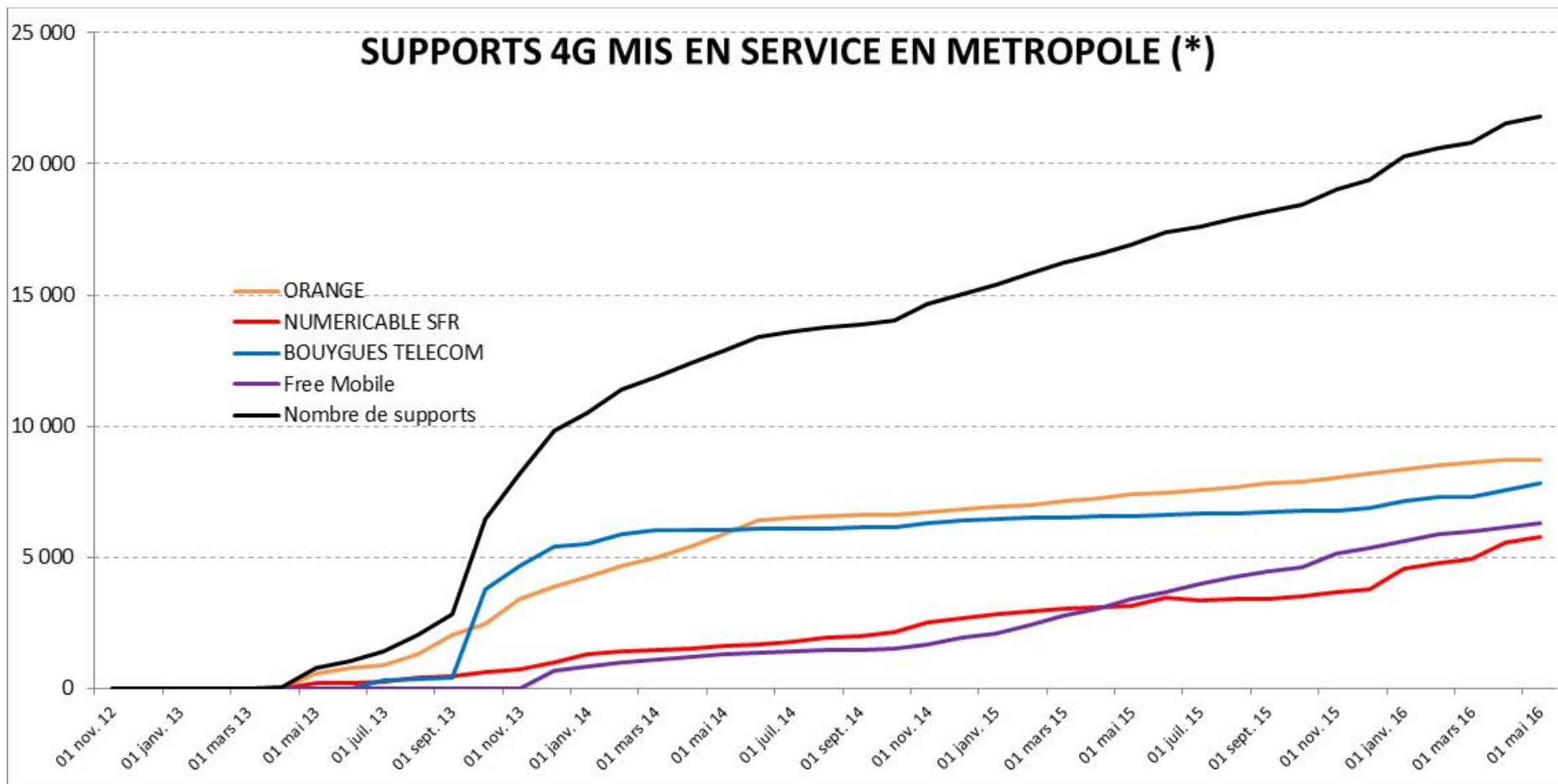
10. Historique des supports 4G autorisés en métropole, dans la bande 800 MHz (depuis nov. 2012)



Support : infrastructure supportant une ou plusieurs antennes

(*) Source: déclarations des opérateurs à l'ANFR

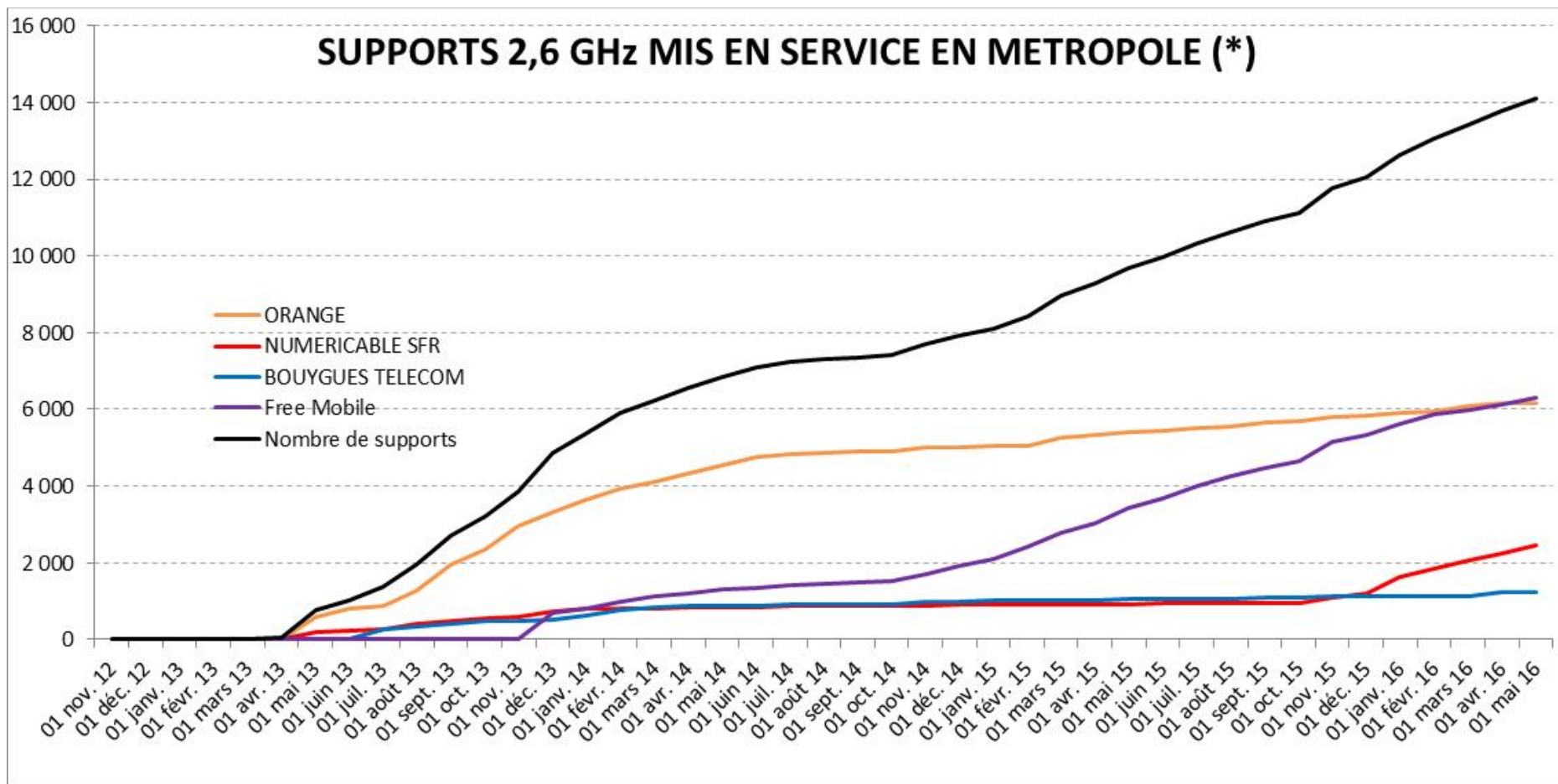
11. Historique des supports 4G mis en service en métropole, par opérateur (depuis nov. 2012)



(*) Source: déclarations des opérateurs à l'ANFR

Support : infrastructure supportant une ou plusieurs antennes

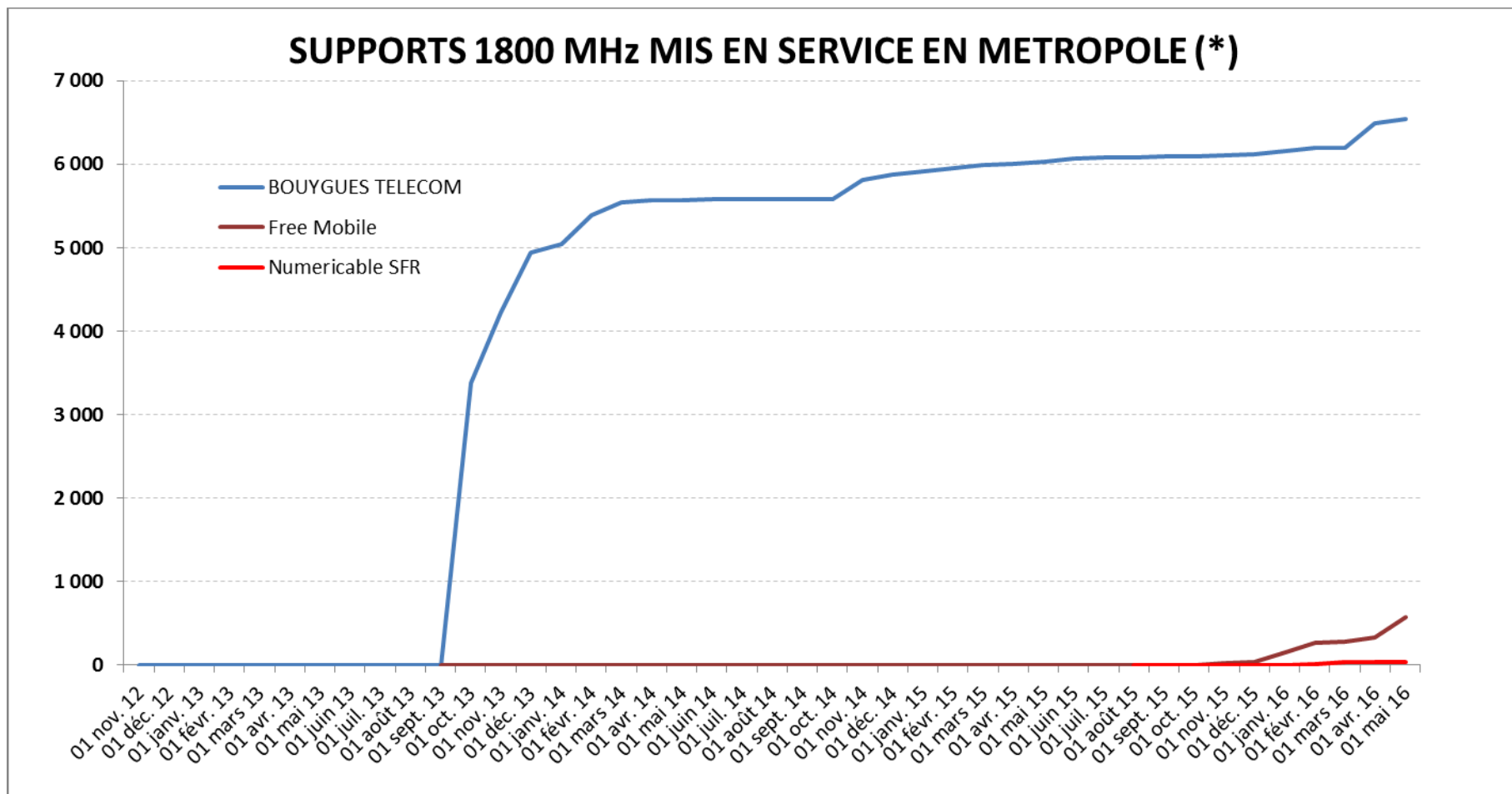
12. Historique des supports 4G mis en service en métropole, dans la bande 2,6 GHz (depuis nov. 2012)



(*) Source: déclarations des opérateurs à l'ANFR

Support : infrastructure supportant une ou plusieurs antennes

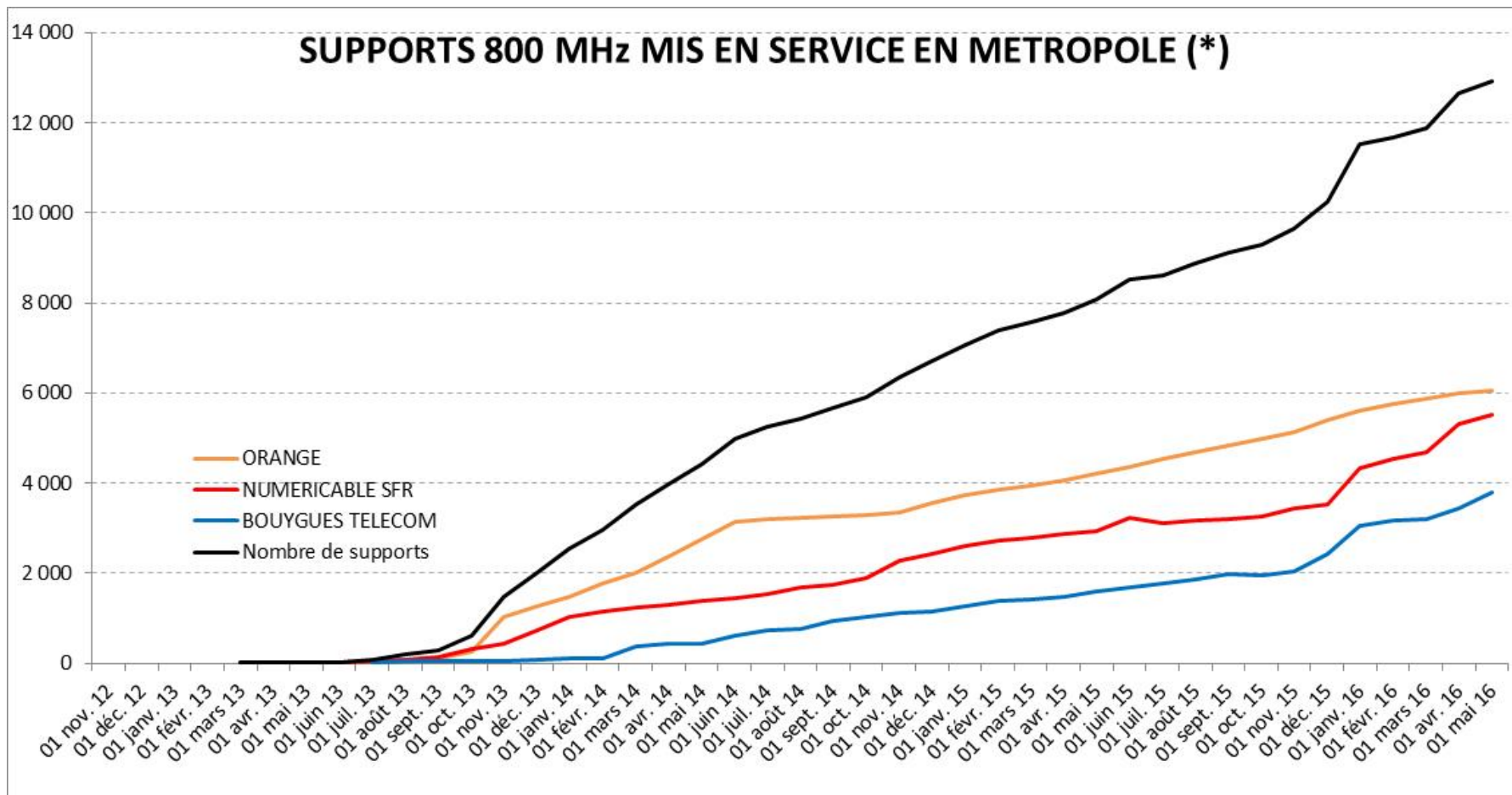
13. Historique des supports 4G mis en service en



(*) Source: déclarations des opérateurs à l'ANFR

Support : infrastructure supportant une ou plusieurs antennes

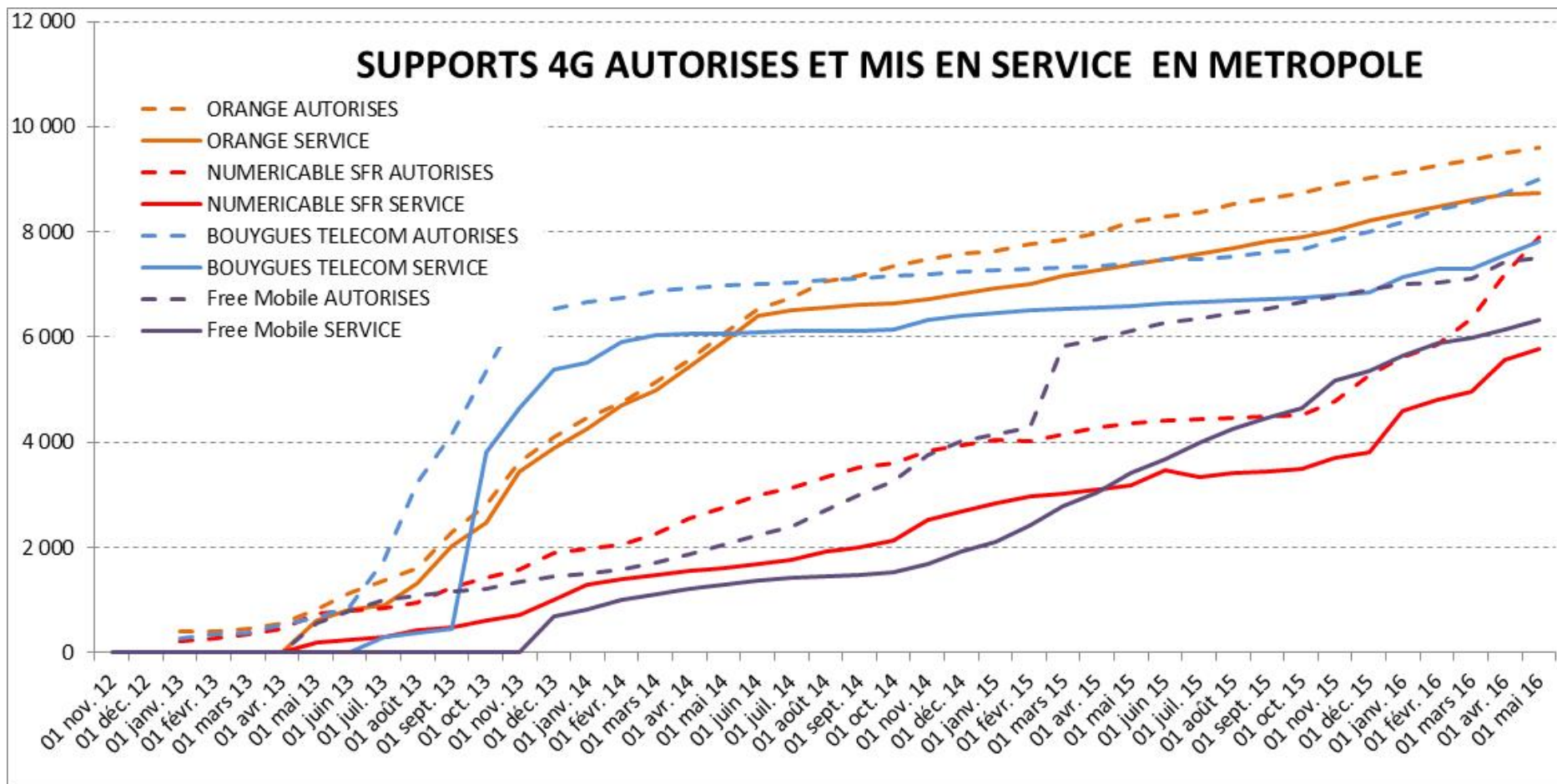
14. Historique des supports 4G mis en service en métropole, dans la bande 800 MHz (depuis nov. 2012)



(*) Source: déclarations des opérateurs à l'ANFR

Support : infrastructure supportant une ou plusieurs antennes

15. Historique des supports 4G autorisés et mis en service en métropole, par opérateur (depuis nov. 2012)



(*) Source: déclarations des opérateurs à l'ANFR

Support : infrastructure supportant une ou plusieurs antennes